


Bedienungsanweisung ClimaRad S-Fan+ (mit elektrischer Heizer)


Funktionsprinzip ClimaRad S-Fan+



 **Achtung!** Die Luftzufuhröffnung muss immer einen freien Luftaustritt haben!

Bedienung ClimaRad S-Fan+

Die ClimaRad S-Fan+ bedienen Sie mit dem Bedienfeld an der Unterseite des Geräts.



Bedienfeld

Funktionstasten

AUTO



Automatische Steuerung. Die Lüftung im Hausflur wird durch Ihre ClimaRad S-Fan+ Lüftungseinheit automatisch geregelt, indem sie auf einer CO₂-Messung basierend lüftet.



Manuell mit Außenluft lüften: Sie können die gewünschte Lüftungsgeschwindigkeit durch Drücken von + und - auf Ihrem Bedienfeld selber einstellen. Nach einem Zeitraum von acht Stunden schaltet die ClimaRad S-Fan+ auf automatische Steuerung zurück. Verwenden Sie diese Funktion beispielsweise im Sommer, wenn Sie die Temperatur in Ihrem aufgewärmten Raum nachts um mehrere Grad senken wollen (Sommernachtlüftung).





Pause/Aus. Verwenden Sie diese Funktion, wenn Sie (zeitweise) nicht lüften wollen. Nach einem Zeitraum von vier Stunden schaltet die ClimaRad S-Fan+ auf automatische Steuerung zurück. Wenn Sie die Taste 5 Sekunden gedrückt halten, schaltet sich die Einheit aus. Im Notfall können Sie diese Funktionen verwenden, um das Gerät auszuschalten.



Komfortstand. Die ClimaRad S-Fan+ erwärmt die Außenluft auf bis zu 12°C vor. Nach einem Zeitraum von vier Stunden schaltet die ClimaRad S-Fan+ automatisch auf automatische Steuerung zurück.



Heizung. Wenn Sie diese Funktion einschalten, erwärmt die ClimaRad S-Fan+ den Raum. Nach einem Zeitraum von zwei Stunden schaltet die ClimaRad S-Fan+ auf automatische Steuerung zurück.

Mit den Tasten + und - auf Ihrem Bedienfeld  • • • • • 
1 2 3 4 5 Stunden



Kindersicherung. Die Kindersicherung wird eingeschaltet, wenn Sie die drei Tasten 4 Sekunden gedrückt halten.

Meldungen

Ausschalten



Kindersicherung. Die Kindersicherung wird eingeschaltet, wenn Sie die drei Tasten 4 Sekunden gedrückt halten.



4 Sek. gleichzeitig gedrückt halten



Störung. Eine Störung ist aufgetreten. Kontaktieren Sie Ihren Installateur oder Ihre Wohnungsbaugesellschaft.

filter vervuild

Filter verschmutzt. Ersetzen Sie den Luftfilter oder kontaktieren Sie hierfür Ihren Installateur oder Ihre Wohnungsbaugesellschaft. Nach dem Ersetzen die Tasten + und - sechs Sekunden lang gedrückt halten.



6 Sek. gedrückt halten.



Pairing. Die ClimaRad S-Fan+ kann mit anderen ClimaRad Produkten gekoppelt werden.



gleichzeitig kurz gedrückt halten