



Bedieningsinstructie ClimaRad 2.0

Wat doet een ClimaRad ventilatietoestel?

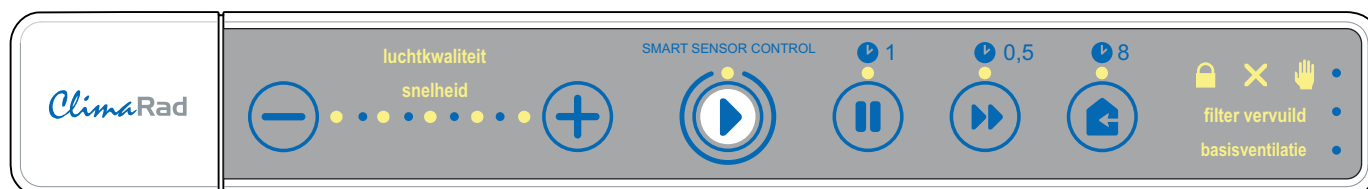
Het ClimaRad ventilatietoestel is een apparaat dat zorgt voor een optimale luchtkwaliteit door ventilatie en luchtfiltering. Daarnaast zorgt het toestel voor het terugwinnen van warmte, zodat er zo min mogelijk warmte verloren gaat. De ClimaRad 2.0 bestaat uit een ventilatietoestel met daarvoor een kantelbare radiator.



Radiator

Bediening ClimaRad ventilatietoestel

Uw radiator bedient u, zoals u gewend bent, met de radiatorknop aan de zijkant van de radiator. Het ClimaRad ventilatietoestel bedient u met het bedieningspaneel aan de bovenzijde van de radiator.



Bedieningspaneel

De ClimaRad staat voor uw ruimte door de installateur optimaal ingesteld. Daarom leggen wij alleen de functietoetsen uit die voor u in het dagelijks gebruik relevant zijn. Wilt u weten welke functies er nog meer zijn? Bekijk dan de uitgebreide gebruikershandleiding op www.climarad.nl/gebruikershandleidingen.

Functies die reeds staan ingesteld



De luchtkwaliteit staat standaard voor u al goed ingesteld op 1000 ppm. Dit betekent dat het ClimaRad ventilatietoestel gaat ventileren (lampje 'luchtkwaliteit' knippert) op het moment dat deze grens wordt overschreden. Mocht u toch zelf uw instellingen willen aanpassen, dan is de gewenste luchtkwaliteit met + en - in te stellen.

Overige functietoetsen



Basisventilatie. Ventileert ieder uur 15 minuten lang, ongeacht de luchtkwaliteit. Eindigt zodra u deze knop nogmaals indrukt. Gebruik deze functie bijvoorbeeld als er enkele weken niemand in de ruimte is geweest en u extra wilt ventileren, zoals na een vakantie.



Pauzeren. Pauzeert de ventilatie gedurende 1 uur. De kleppen zullen sluiten. Eindigt zodra u een andere functie inschakelt. Gebruik deze functie bijvoorbeeld om tijdelijk onaangename geuren buiten te houden.



Maximaal ventileren. Ventileert gedurende 30 minuten maximaal. Eindigt zodra u een andere functie inschakelt. Gebruik deze functie bijvoorbeeld om onaangename geuren als rooklucht of kookluchtjes te verdrijven.



Ventileren met koelere buitenlucht. Ventileert gedurende 8 uur met buitenlucht als deze buitenlucht minimaal 2 graden kouder is dan de binnenlucht. Eindigt automatisch na 8 uur. Gebruik deze functie bijvoorbeeld 's nachts om de temperatuur in uw opgewarmde ruimte enkele graden te verlagen.



Kinderslot. Vergrendelt het bedieningspaneel. Druk de aangegeven toetsen gedurende 4 seconden tegelijkertijd in. Eindigt zodra u deze handeling nogmaals uitvoert.

Meldingen



Kinderslot. Het kinderslot is ingeschakeld.



Storing. Er is een storing opgetreden. Neem contact op met uw installateur.

filter vervuld

Filter vervuld. Vervang de luchtfilters of neem hiervoor contact op met uw installateur. Druk na vervanging 6 seconden lang op de + en de - toets.

basisventilatie

Basisventilatie. De basisventilatie is ingeschakeld.



Handbediening. De handbediening is ingeschakeld. Ventilatie wordt niet automatisch geregeld.



Temperatuur buiten hoger dan binnen. De ClimaRad ventileert tijdelijk niet omdat de buitentemperatuur hoger is dan de binnentemperatuur (lampje knippert).

Uitschakelen



4 sec. tegelijk indrukken



6 sec. tegelijk indrukken



tegelijk indrukken