

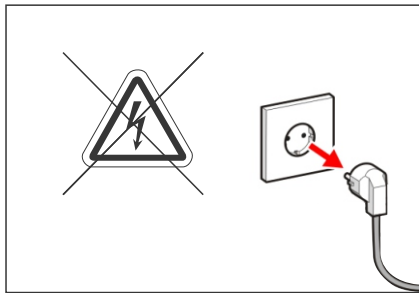
Onderhoudsinstructie ClimaRad MaxiBox

Demonteren en schoonmaken van de ClimaRad MaxiBox

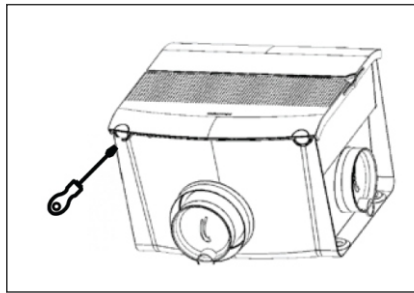
Wanneer pleegt u onderhoud aan uw ClimaRad MaxiBox?

De ClimaRad MaxiBox moet, afhankelijk van de toepassing, eens per 4 jaar geheel gereinigd worden.

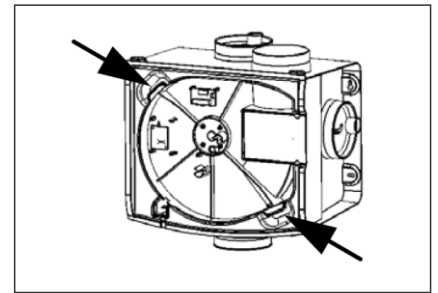
Bij toepassing in een sterk verontreinigde ruimte is het advies elk jaar te controleren of reiniging noodzakelijk is.



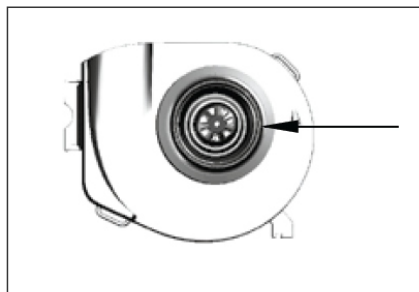
1. Wanneer onderhoud geschiedt, dient geen spanning op de ClimaRad MaxiBox te staan. Neem de stekker uit het stopcontact.



2. Verwijder de voorkap m.b.v. een platkop schroevendraaier. Hierachter bevinden zich de elektrische bedrading, motor en de printplaat.



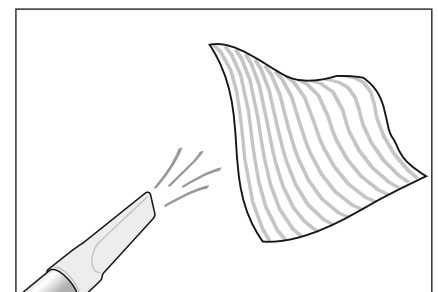
3. Neem de motorplaat uit m.b.v. twee handvatten (zie pijlen)



4. Inspecteer en reinig de motor. Zorg ervoor dat al het vuil van de waaier verwijderd wordt.



5. Neem het slakkenhuis voorzichtig uit het aanzuigplenum en reinig beide onderdelen.



6. Gebruik voor het onderhoud en de reiniging van de onderdelen een zachte, niet pluizende doek of stofzuiger (gebruik geen water).



7. Plaats alle onderdelen terug en sluit de spanning weer aan.